

Betty 9 kW

IT Il metallo che scalda l'ambiente

Una stufa a pellet di 9 kW che si caratterizza per il giusto mix tra consumo, potenza e resa. Betty con il suo design pulito, tutto in metallo e con la possibilità di avere lo scarico fumi superiore o posteriore è la soluzione ideale per qualsiasi ambiente, anche i meno spaziosi.

GB Metal that heats the environment

A 9 kW pellet stove that provides the optimum mix of consumption, power and output. Betty, with its clean 100% metal design and the option of a top or rear fume outlet, is the ideal solution for any environment, including where space is at a premium.

FR Le métal qui chauffe la pièce

Un poêle à granulés de 9 kW qui allie judicieusement consommation, puissance et rendement. Betty, avec son design épuré tout en métal et un conduit d'évacuation supérieur ou arrière, est la solution idéale pour n'importe quel espace, même le plus réduit.

DE Das Metall, das wärmt

Ein Pelletkaminofen mit einer Leistung von 9 kW, der sich durch die richtige Mischung aus Verbrauch, Leistung und Wirkungsgrad auszeichnet. Betty mit seinem klaren Design, vollständig aus Metall und mit der Möglichkeit eines oberen oder hinteren Rauchabzuges, ist die ideale Lösung für jedes Ambiente, auch für weniger großzügige.

ES El metal que calienta el ambiente

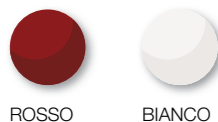
Una estufa de pellet de 9 kW que se caracteriza por una combinación adecuada entre consumo, potencia y rendimiento. Betty es la solución ideal para cualquier ambiente, incluso los más pequeños, gracias a su diseño limpio, completamente metálico y a la posibilidad de disponer de salida de humos superior o posterior.

SLO Kovina, ki ogreje prostor

Kaminsko peč na pelete z močjo 9 kW odlikuje pravnja kombinacija porabe, moči in izkoristka. Betty je s svojim izčiščenim, v celoti kovinskim dizajnom in z možnostjo izpuha dima zgoraj ali zadaj, idealna rešitev za vsak, tudi manjši prostor.











COLORI





ROSSO

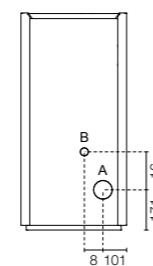
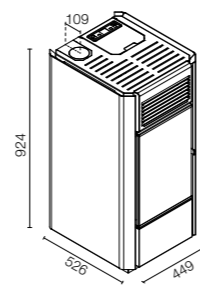
BIANCO

BETTY 9 kW:

-  max 8,8 kW – min 2,8 kW
-  max 8 kW – min 2,5 kW
-  Pmax 85,5% – Pmin 90%
-  Pmax 0,016% – Pmin 0,013%
-  max 1,8 kg/h – min 0,6 kg/h
-  13,5 kg
-  140 – 200 mc
-  lato: 25 cm
retro: 10 cm
fronte: 100 cm
-  230V – 50 Hz
-  320 W
-  L 44,9 x P 52,6 x H 92,4
-  62,7 kg
-  acciaio
-  EN14785
BlmSchV
15a B-VG
LRV/VKF
-  estraibile per recupero ceneri

OPTIONAL:

-  telecomando
-  pedana protezione



A = Ø 80 mm Scarico fumi
Flue / Cheminée / Rauchabzug
Evacuación de humos / Odvod dimnih plinov

B = Ø 35 mm Aria combustione
Combustion air / Air de combustion / Verbrennungsluft
Aire para la combustión / Zrak za zgorevanje

C = Ø 80 mm Scarico fumi superiore
Top flue outlet / Sortie de Haut de Fumée / Top Abgasstutzen
Salida humos superior / Izpuh dimnih plinov zgoraj

